

问题与解决方法

问题：启动运行CKVisioBuilder遇到问题报错无法启动软件？

解决方法：1. 提高运行权限，以管理员的身份运行软件。

2. 安装同一个目录下的Install 文件夹内的 vs_vcrist.exe 运行库和HASPUserSetup.exe 。

问题：安装试用件后 启动运行CKVisioBuilder 遇到 H0042 （版本太旧）提示？

解决方法：由于试用件自带的驱动版本比较旧，需要安装CKVisionBuilder\Install目录下的HASPUserSetup.exe 驱动文件更新。

问题：双击项目文件不能使用对应的CKVisionBuilder 版本打开？

解决方法：1. 重新运行对应的版本软件再手动打开一次工程文件。

2. 打开控制面板-》默认程序-》 按文件类型指定默认应用。

3. 打开注册表的方式修改； 系统开始菜单-》运行-》输入 regedit 启动注册表。

问题：程序启动无窗口显示？

解决方法：1. 打开注册表； 系统开始菜单-》运行-》输入 regedit 启动注册表；
找到，计算机\HKEY_CURRENT_USER\Software\CKVision 项里面对应的软件项，然后右键鼠标，菜单
然后再重新启动软件。

问题：程序运行 提示 H007 （找不到加密锁）？

解决方法：1. 计算机管理-》服务-》 找到 Sentinel LDK License Manager 是否被禁止自动启动，
启动

切。

2. 检测 usb 口的加密锁灯是否亮起，没有则重启计算机。

问题：如何使用 CKVisionBuilder OEM 版本？

解决方法：复制对应版本内的 OEM exe 文件到安装的CKVisonBuilder 目录下运行，则可启动OEM 版

问题：OEM 版本如何定义启动logo画面与关于信息？

解决方法：需要复制logo图片(.bmp)到OEM同一个目录下，再把图片的名称修改成 Loading.bmp；同样复制settings.ini 到目录下，然后编辑相关的信息。

问题：当 CKVisonBuilder 启动出现工具箱或者流程栏功能不显示或者只显示框架不显示内容？

解决方法：1. 可查看 菜单栏上的视图菜单选择项里面对应的功能是否勾选，如果没有勾选则勾选；

了
则取消重新勾选一次。

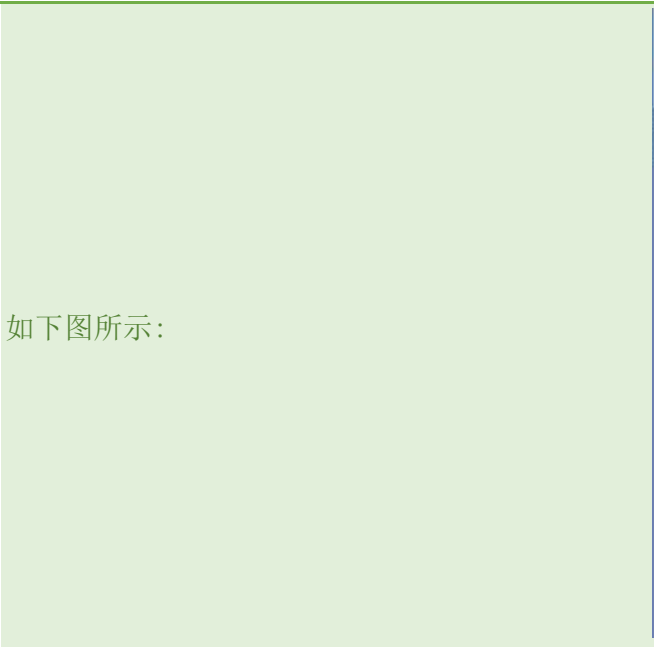
2. 选择系统开始菜单上的运行(有些需鼠标右键弹出菜单才有选择)。




3、确定后打开注册表，找到计算机\HKEY_CURRENT_USER\Software\CKVision\CKVisionBuilder 项，
择

删除，删除 CKVisionBuilder 文件项。

内容

- 1、计算机\HKEY_CLASSES_ROOT\.ckvp
- 2、确认好扩展名称类型；
- 3、在确打开默认程序所在的路径位置。







图片

